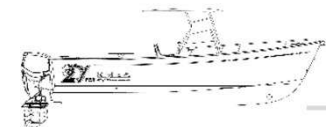


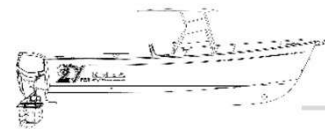


RHEA 27 Open V2



Charme, confort et efficacité.

Charm, comfort and efficiency.





Bienvenue à bord de la version II de la 27 Open

Welcome aboard the version II of the 27 Open

Grand frère du Rhéa 23, le Rhéa 27 Open permet d'emmener famille et amis en balade. Il s'adapte avec bonheur aux parties de pêche à plusieurs et offre, derrière son look intemporel, tout le confort en walkaround d'un bateau moderne.

Sa carène en V profond lui confère un comportement marin irréprochable, qui lui a valu d'être élu « bateau de l'année » par les lecteurs de Moteur Boat Magazine. Avec son haut bordé élégamment habillé de bois synthétique, son cockpit bien large et son carré avant transformable en solarium géant avec l'équipement complémentaire, le Rhéa 27 Open permet de cohabiter en nombre sans se gêner !

Big brother to the Rhéa 23, the Rhéa 27 Open lets you take family and friends out for a ride. It's perfect for group fishing trips and, behind its timeless look, offers all the walkaround comfort of a modern boat.

Its deep-V hull gives it impeccable seaworthiness, earning it the title of "Boat of the Year" by readers of Moteur Boat Magazine. With its high side planking elegantly clad in synthetic wood, wide cockpit and forward saloon that can be transformed into a giant solarium with additional equipment, the Rhéa 27 Open lets you enjoy the company of many without getting in each other's way!

Fiche technique

Technical data sheet

Longueur de coque (m) / Hull Length (ft) : 7,5 m / 24 ft 60 in

Longueur Hors tout (m) avec plateforme / Overall length with platform (ft) : 7,9 m / 25 ft 90 in

Largeur (m) / beam (ft) : 2,8m / 9 ft 18 in

Tirant d'eau / draft : 0,4 m / 1 ft 30 in

Poids / weight : 1 350 kg

Homologation : C10 D10

Réservoir / fuel tank : 250 L / 66 gal

Matériaux : fibre de verre

Construction : GRP

Vitesse max / max speed : 44 kts

Puissance moteur HB : 250-300 CV

Outboard range : 250-300 HP





RHEA
Marine


957

RHEA 27 OPEN

- évolutions -

Bordé basculante
extension du pont

Sièges sur pied pivotant,
hauteur réglable



Balcons plus tendus

Pare-brise rayonné

Console grise anthracite

RHEA 27 OPEN

- évolutions -

T-Top léger







